

О продукте

Светодиодная подвесная модульная система для освещения офисных и учебных помещений, переговорных и кабинетов. Возможно индивидуальное решение для каждого помещения благодаря L, T, X-образным соединениям. Строгий классический дизайн впишется почти в любой офисный интерьер.

Установка

Монтируются на поверхность потолка на тросовых подвесах, система подвесов входит в комплект.

Комплект поставки

Система подвесов входит в комплект. При установке в линию необходимо заказать FL комплект элементов, в который входят: 2 торцевые крышки, крепежные элементы для торцевых крышек, питающий провод, потолочная чашка. Возможно L, T, X-образное соединение с помощью дополнительных элементов, которые заказываются отдельно.

Конструкция

Корпус изготовлен из алюминиевого профиля, окрашен порошковой краской цвета металл.

Оптическая часть

Опаловый рассеиватель из ПММА.
Тип светодиодов: SMD.

Характеристики

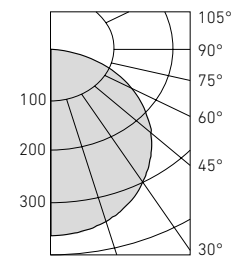
Коррелированная цветовая температура – 4000 К
Индекс цветопередачи – 80
Коэффициент пульсации светового потока < 2%

Управление освещением

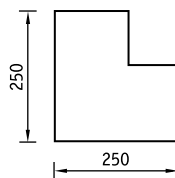
Возможны модификации с драйверами, управляемыми по протоколам DALI, и беспроводному протоколу ME6.

	A
FLAME UNI LED 1200×190	1242
FLAME UNI LED 1800×190	1799

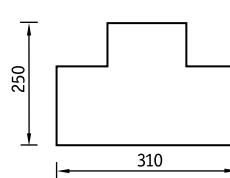
FLAME UNI LED 1200



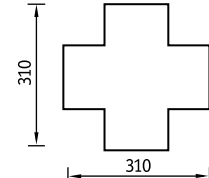
Аксессуары	Код
FL L-образный соединительный элемент металл	2617000010
FL T-образный соединительный элемент металл	2617000020
FL X-образный соединительный элемент металл	2617000030
FL комплект элементов	2617000060



L-образный



T-образный



X-образный

Наименование	Световой поток, лм	Мощность, Вт	лм/Вт	Масса, кг	Код заказа	К _м
FLAME UNI LED 1200×190 4000K	3300	33	100	5,0	1632000170	≥ 0,96
FLAME UNI LED 1800×190 4000K	5000	50	100	6,7	1632000180	≥ 0,96
Светильники для установки в линию						
FLAME DR UNI LED 1200×190 4000K	3300	33	100	5,0	1632000150	≥ 0,96
FLAME DR UNI LED 1800×190 4000K	5000	50	100	6,7	1632000160	≥ 0,96

