

НОЖНИЦЫ СЕКТОРНЫЕ ТИПА НС

Краткое руководство по эксплуатации

1 Назначение

1.1 Ножницы секторные типа НС с неизолированными рукоятками товарного знака IEK® (далее ножницы) предназначены для резки небронированных кабелей с медными и алюминиевыми жилами общим сечением до 500 мм².

ВНИМАНИЕ! НОЖНИЦЫ НЕ ПРЕДНАЗНАЧЕНЫ ДЛЯ РЕЗКИ АРМИРОВАННЫХ КАБЕЛЕЙ, СТАЛЬНОЙ ПРОВОЛОКИ, ТРОСОВ, АРМАТУРЫ.

1.2 Условия эксплуатации ножниц:

- номинальный диапазон температур от минус 25 °С до плюс 40 °С;
- относительная влажность воздуха 80 % при плюс 20 °С.

2 Основные технические характеристики

2.1 Основные технические характеристики ножниц приведены в таблице 1.

Таблица 1

Параметр	Тип ножниц						
	НС-240	НС-300	НС-325	НС-380	НС-520	НС-760	НС-765
Максимальное общее сечение токопроводящих жил кабеля, мм ²	240	300	240	380	400	500	400
Максимальный диаметр кабеля, мм	32	–	32	52	52	–	–
Габаритные размеры ножниц, мм	310x110x35	250x120x40	260x140x40	350x140x35	320x130x35	430x160x35	310x140x40
Ремонтопригодность	Неремонтопригодные						
Срок службы, не менее, лет	5						
Масса, кг	0,55	1,0	0,7	0,75	0,9	0,9	0,93

2.2 Внешний вид ножниц приведён на рисунках 1 – 7.

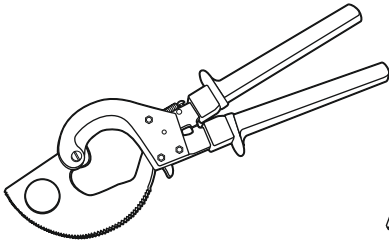


Рисунок 1. Ножницы секторные HC-240

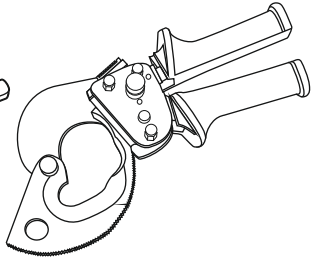


Рисунок 2. Ножницы секторные HC-300

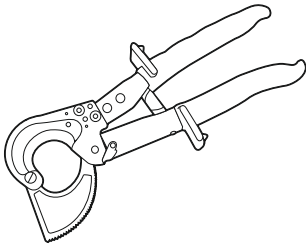


Рисунок 3. Ножницы секторные HC-325

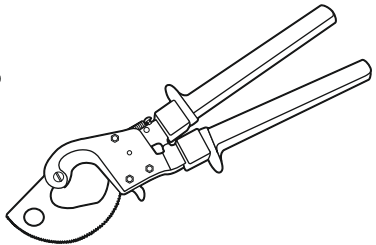


Рисунок 4. Ножницы секторные HC-380

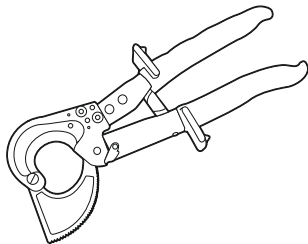


Рисунок 5. Ножницы секторные HC-520

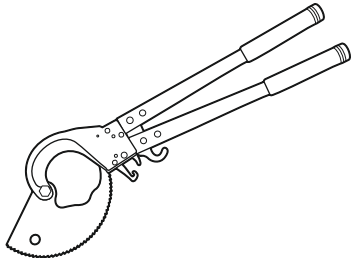


Рисунок 6. Ножницы секторные HC-760

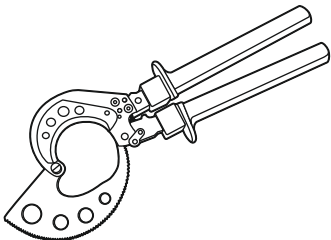


Рисунок 7. Ножницы секторные HC-765

3 Комплектность

В комплект поставки входит:

- ножницы секторные типа HC – 1 шт.;
- этикетка – 1 экз.;
- упаковка – 1 шт.

4 Правила и условия безопасного и эффективного использования

ЗАПРЕЩАЕТСЯ ПРОИЗВОДИТЬ РЕЗКУ КАБЕЛЕЙ, НАХОДЯЩИХСЯ ПОД НАПРЯЖЕНИЕМ.

ЗАПРЕЩАЕТСЯ ПРИМЕНЕНИЕ ВСПОМОГАТЕЛЬНЫХ РЫЧАГОВ ДЛЯ УДЛИНЕНИЯ РУКОЯТОК НОЖНИЦ.

ЗАПРЕЩЕНО УДАРЯТЬ ПО ЛЕЗВИЯМ И РУКОЯТКАМ ВО ВРЕМЯ РАБОТЫ НОЖНИЦ.

ВНИМАНИЕ! ПРИ РЕЗКЕ ТОНКИХ МНОГОПРОВОЛОЧНЫХ ПРОВОДНИКОВ НЕОБХОДИМО РАЗМЕЩАТЬ ПРОВОДНИК МАКСИМАЛЬНО БЛИЗКО К ОСИ ВРАЩЕНИЯ НОЖЕЙ.

При нормальном функционировании по истечении срока службы изделие не представляет опасности в дальнейшей эксплуатации.

5 Указания по эксплуатации

5.1 Извлеките ножницы из упаковки.

5.2 Переведите ножницы в рабочее состояние, разблокировав рукоятки ножниц.

5.3 Выведите подвижное лезвие из зацепления с храповым механизмом путем его поворота вокруг своей оси. При этом должно произойти размыкание режущего контура.

5.4 Возьмите кабель и уложите его на режущую кромку неподвижного лезвия. Затем заведите подвижное лезвие в зацепление с храповым механизмом.

5.5 Произведите резку кабеля путём многократного сведения рукояток ножниц.

5.6 При закусывании кабеля в ножницах во время резки необходимо выполнить следующие действия:

- для ножниц НС-240 и НС-380:

- сведите рукоятки ножниц;
- нажмите до упора фиксатор и удерживайте его (рисунок 8, позиция 1);
- отведите подвижную рукоятку ножниц до упора (рисунок 8, позиция 2)

и отпустите фиксатор;

– выведите подвижное лезвие из зацепления с храповым механизмом (рисунки 8 и 9, позиция 3), освободите закусанный кабель и повторите операцию резки.

- для ножниц НС-300:

- отведите подвижную рукоятку ножниц до упора;
- нажмите до упора фиксатор и удерживайте его (рисунок 10, позиция 1);
- выведите подвижное лезвие из зацепления с храповым механизмом (рисунки 10 и 11, позиция 2) и отпустите фиксатор;
- освободите закусанный кабель и повторите операцию резки.

- для ножниц НС-325, НС-520, НС-765:

- отведите подвижную рукоятку ножниц до упора;
- нажмите до упора на клавишу фиксатора и удерживайте её (рисунок 12, позиция 1);

– выведите подвижное лезвие из зацепления с храповым механизмом (рисунки 12 и 13, позиция 2) и отпустите фиксатор;

- освободите закусанный кабель и повторите операцию резки.

- для ножниц НС-760:
 - поверните ограничитель, освободив подвижную рукоятку ножниц (рисунок 14, позиция 1);
 - отведите подвижную рукоятку ножниц до упора (рисунок 15, позиция 2) и удерживайте её в таком положении;
 - выведите подвижное лезвие из зацепления с храповым механизмом (рисунок 15, позиция 3) и отпустите подвижную рукоятку;
 - освободите закусанный кабель и повторите операцию резки.

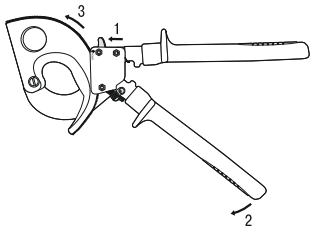


Рисунок 8

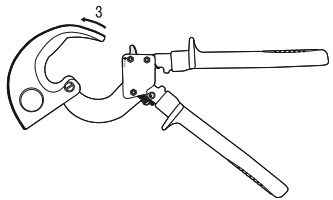


Рисунок 9

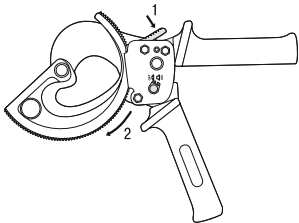


Рисунок 10

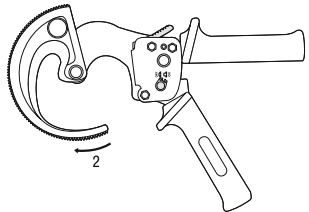


Рисунок 11

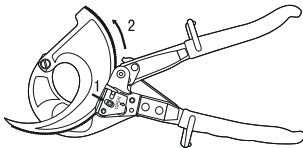


Рисунок 12

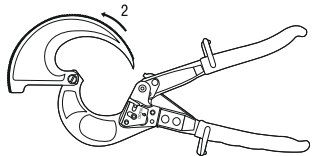


Рисунок 13

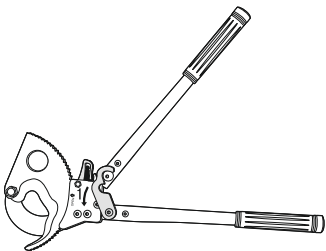


Рисунок 14

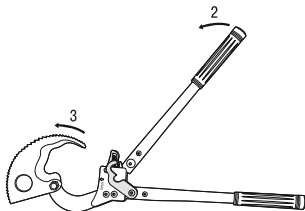


Рисунок 15

5.7 После выполнения всех работ удалите с лезвий остатки смолы и других материалов и уберите ножницы в упаковку.

6 Утилизация

Утилизация изделий производится путём передачи организациям, занимающимся переработкой черных металлов.

7 Условия транспортирования и хранения

7.1 Транспортирование изделий в части воздействия механических факторов осуществляется по группе С и Ж ГОСТ 23216, климатических факторов – группе 4(Ж2) по ГОСТ 15150.

7.2 Транспортирование изделий допускается в упаковке изготовителя любым видом крытого транспорта, обеспечивающим предохранение упакованных изделий от механических повреждений, загрязнения и попадания влаги.

7.3 Хранение изделий осуществляется в упаковке изготовителя в помещениях с естественной вентиляцией при температуре окружающего воздуха от минус 50 °С до плюс 60 °С и относительной влажности 75%.

8 Гарантийные обязательства

Гарантийный срок эксплуатации ножниц – 1 год со дня продажи при условии соблюдения потребителем правил эксплуатации, транспортирования и хранения.

ИНФОРМАЦИЯ ДЛЯ ПОТРЕБИТЕЛЕЙ

Адреса организаций для обращения потребителей

Российская Федерация**ООО «ИЭК ХОЛДИНГ»**

142143, Московская область,
Подольский район, с.п. Стрелковское,
2-й км Обводной дороги, владение 1
Тел./факс: +7 (495) 542-22-27
info@iek.ru
www.iek.ru

Республика Молдова**П.И.К. «ИЭК МОЛДОВА» О.О.О.**

MD 2044, г. Кишинев,
ул. Мария Драган, 21
Тел.: +373 (22) 479-065
+373 (22) 479-066
Факс: +373 (22) 479-067
info@iek.md; infomd@md.iek.ru
www.iek.md

УКРАИНА**ООО «ТД ИЭК.УКР»**

08132, г. Вишневое, ул. Киевская, 6В
Тел.: +38 (044) 536-99-00
info@iek.com.ua
www.iek.ua

Республика Беларусь**ООО «ИЭК ХОЛДИНГ»**

220025, г. Минск, ул. Шафарнянская, д. 11
тел.: + 375 (17) 286 36 29
iek.by@iek.ru
www.iek.ru

МОНГОЛИЯ**«ИЭК Монголия» КОО**

Улан-Батор, 20-й участок Баянголского района,
Западная зона промышленного района 16100,
Московская улица, 9
Тел: +976 7015-28-28
Факс: +976 7016-28-28
info@iek.mn
www.iek.mn

Страны Азии**Республика Казахстан****ТОО «ТД ИЭК.КАЗ»**

050047, г. Алматы, Алатауский район,
мкр. «Айгерим-1», ул. Ленина, 14
Тел. +7 (727) 297-69-22
+7 (727) 222-00-97
www.iek.kz
www.iek.ru

Страны Евросоюза**Латвийская Республика****ООО «ИЭК Балтия»**

LV-1004, г. Рига,
ул. Биекенсалас, 6
Тел.: +371 (2) 934-60-30
iek-baltija@inbox.lv
www.iek.ru